

# Panduan Pendaftaran Peserta TES TOEP dan TKDA Periode SERDOS 2014

## Langkah 1 | Login ke laman PLTI

Buka laman <http://plti.or.id> dengan menggunakan *browser internet* di komputer anda.



## Langkah 2 | Pilih TES

Pilih Pendaftaran TES TOEP untuk mengambil no.pendaftaran. Lengkapi terlebih dahulu formulir pendaftaran berupa, Nama, NIDN, No. HP dan Alamat.

The screenshot shows the PLTI website registration form for 'Pendaftaran Tes TOEP'. The form is titled 'Pendaftaran Tes TOEP' and includes the following fields and instructions:

- Isilah kolom dibawah ini.
- Nama:
- NIDN (Isikan NIDN anda dengan benar):
- Nomor HP (Isikan Nomor HP/Telepon yang bisa dihubungi):
- Alamat:
- Daftar button

### Langkah 3 | Catat Nomer Pendaftaran

Setelah Formulir diisi dengan lengkap akan tampil nomer pendaftaran,



**Pusat Layanan Tes Indonesia**

Cara Pendaftaran      Pendaftaran Tes TOEP

**Pendaftaran Tes TOEP**

Nama  
Testuser01

Nomor untuk pembayaran di Bank  
**1410100067**

Dilayani sampai dengan tanggal 28 Maret 2014 pukul 12.00 WIB

Pendaftaran Pusat Layanan Tes  
Indonesia

### Langkah 4 | Pembayaran Tes

Dari nomer pendaftaran yang tercatat di atas, digunakan untuk pembayaran TES TOEP dan TKDA

Untuk Pembayaran TES TOEP, cukup **menyebutkan No. Pendaftaran** Kepada **Teller** tanpa harus Menuliskan tranfer no. Rek Teflin.

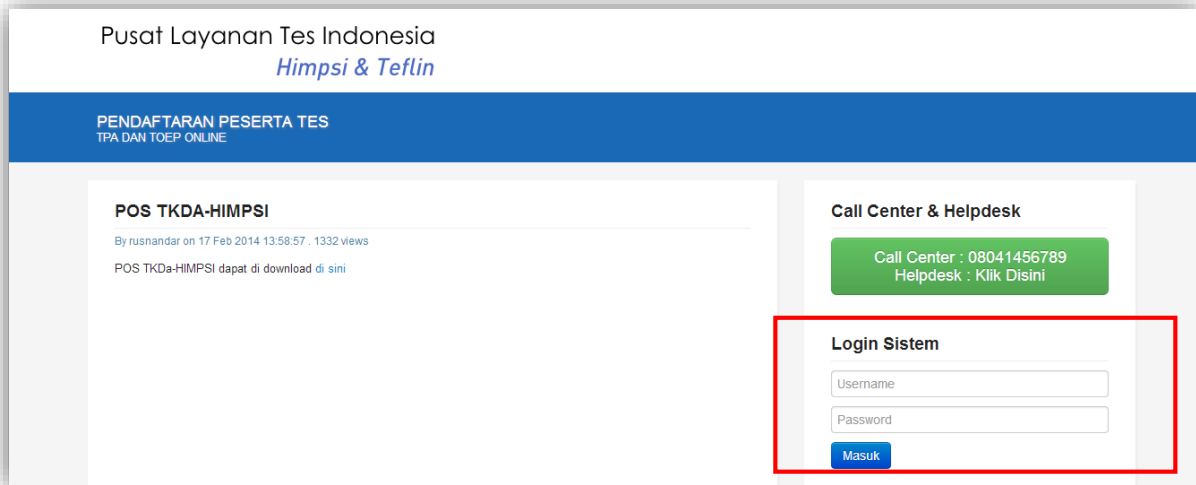
Sedangkan untuk TES TKDA Pembayaran dilakukan dengan tranfer Rekening ke

**No. Rek 0315006802 BNI Mayestik (KCU) a.n Himpunan Psikologi Indonesia Divisi Pusat Testing.**

Dan bukti tranfer Tes TKDA dikirim **divisipt.pahimpsi@gmail.com**

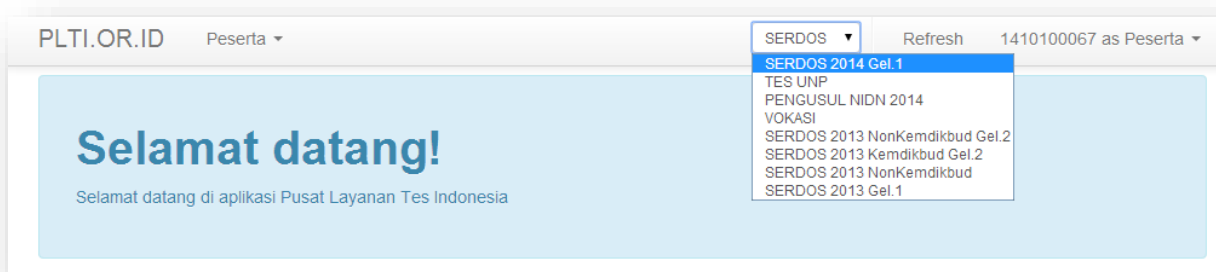
## Langkah 5 | Login ke laman PLTI

Silakan Login di laman <http://plti.or.id> dengan menggunakan informasi akun dengan **Username: No pendaftaran** dan **Password : tercetak pada bukti pembayaran BNI.**



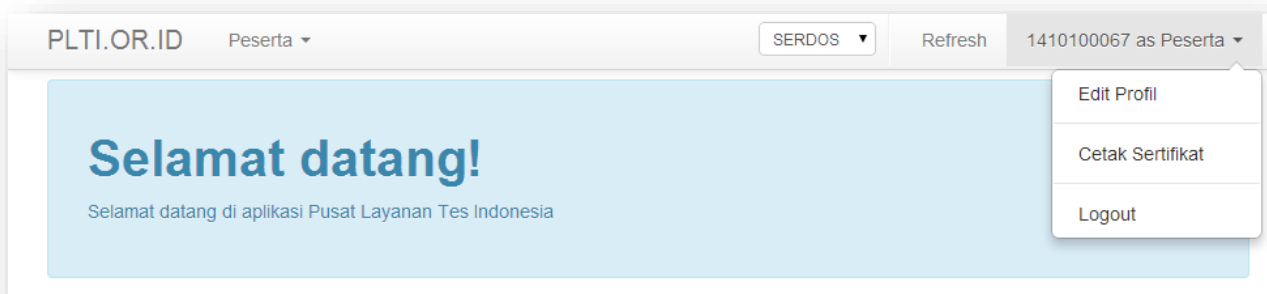
## Langkah 6 | Pilih Periode

Pilih Periode **SERDOS 2014 G.1.**



## Langkah 7 | Menu Edit Biodata

Pilih menu **edit profil** dengan klik nomor peserta di pojok kanan atas.



## Langkah 8 | Form Edit Profil

Lengkapi formulir biodata peserta tes yang muncul

PLTI.OR.ID Peserta ▾

### Edit Profil

Nama Lengkap

Jenis Kelamin  Laki-laki  Perempuan

Bidang Ilmu

Tempat Lahir

Tanggal Lahir  Format: tahun-bln-tgl (YYYY-MM-DD)

Email

No. Handphone

Alamat


Nomor Identitas (KTP/SIM)

Jika Peserta Pernah mengikuti tes ITP TOEFL, CBT TOEFL, iBT TOEFL, IELTS untuk tes Bahasa Inggris dan tes SAT, GRE, GMAT, OTO-Bapennas, silakan isi Skor sesuai dengan Nama tes.

Tes yang Pernah Diikuti		
Jenis Tes	Nama Tes	Skor
Tes Bahasa Inggris	ITP TOEFL	<input type="text"/>
	CBT TOEFL	<input type="text"/>
	iBT TOEFL	<input type="text"/>
Tes Potensi Akademik	IELTS	<input type="text"/>
	SAT	<input type="text"/>
	GRE	<input type="text"/>
	GMAT	<input type="text"/>
	OTO-Bapennas	<input type="text"/>

Unggah foto dengan ketentuan file maksimal **250 KB** dengan format file **JPG/JPEG/PNG**

Pilih file hanya jika akan mengganti foto

Foto Sekarang 

Unggah Foto Baru

Isikan hanya jika akan mengganti password

Password Lama

Password Baru

Konfirmasi Password  *Isikan password baru sekali lagi*

### Langkah 9 | Simpan Form

Klik tombol **simpan profil** setelah semua form biodata pendaftaran dilengkapi.

Password Lama

Password Baru

Konfirmasi Password  *Isikan password baru sekali lagi*

### Langkah 10 | Pilih Lokasi Tes

Untuk memilih **LOKASI TES**, pilih menu **Edit Data Tes** pada tab menu **Peserta**.

PLTI.OR.ID Peserta  Refresh 1410100067 as Peserta

**Detail Tes**

Tes Terdaftar

Nama

No. Peserta

Lokasi Tes

## Langkah 11 | CetakKartu Peserta Tes




Untuk mencetak Kartu Tanda Peserta Tes, pilih menu **Tes terdaftar** pada tab menu **Peserta**.



Setelah muncul table daftar tes yang diikuti, klik tombol **Cetak Kartu Peserta** untuk mencetak Kartu Peserta Tes


No.	PLT	Detail Jadwal	Aksi
1	Universitas Negeri Padang	Belum dijadwalkan	 Cetak Kartu Peserta

Contoh Kartu Tanda Peserta Tes :

		
<b>PUSAT LAYANAN TES INDONESIA</b>		
<small>KARTU TANDA PESERTA TES TOEP DAN POTENSI AKADEMIK HIMPSI TAHUN 2014</small>		
Nama Lengkap :	Tes User	
Nomor Peserta Tes :	1403580165	
Tempat dan Tanggal Lahir :	Yogyakarta, 30 Juli 1980	
Jenis Kelamin :	Laki-laki	
Alamat Rumah :	Jl. Veteran no 45, Yogyakarta	
No. KTP/SIM :	830814510230	
Email :	testuser@gmail.com	
No. Telp/HP :	08574000581	
Asal PT :	Universitas Negeri Padang	
Bidang Ilmu :	Teknik Elektronika	
No. Pegawai (NIP/NRP) :		
Lokasi Tes :	Universitas Negeri Padang	
_____ , 11 Maret 2014		
Tes User		

## Langkah 12 | Lokasi dan Jadwal Tes

Untuk melihat Lokasi dan Jadwal Tes langkah yang dilakukan sama seperti pada langkah 11. Lokasi akan tertampil pada kolom PLT dan untuk jadwal tertampil pada rincian jadwal. Untuk Detail berisi waktu pelaksanaan Tes yang ditentukan oleh masing – masing PLT.

Daftar Tes yang Diikuti			
No.	PLT	Detail Jadwal	Aksi
1	Universitas Negeri Padang	Belum dijadwalkan	 Cetak Kartu Peserta